



Pinot Noir



Ampelografía

Sumidad:

Apertura extremidad	Abierta
Pelos postrados de la extremidad	Pigmentación débil Densidad media

Pámpano:



Color entrenudo	Verde con rayas rojas en la cara dorsal Verde en la cara ventral
Color nudo	Verde con rayas rojas en la cara dorsal Verde en la cara ventral
Densidad pelos tumbados	Nula o muy baja en nudos Nula o muy baja en entrenudos

Hoja joven:

Intensidad antocianica de las 6 hojas terminales	Nula o muy débil
Densidad pelos tumbados	Media entre nervios Baja sobre nervios


Hoja adulta:

Tamaño del limbo	Pequeño
Forma del limbo	Pentagonal
Número de lóbulos	Tres-cinco
Disposición lóbulos del seno peciolar	Medio-poco abierto
Hinchazón del haz	Media
Perfil en sección transversal	En forma de V
Profundidad y disposición de los lóbulos de los senos laterales superiores	Profundidad superficial con lóbulos abiertos-cerrados
Pigmentación del haz	Ausente o muy débil
Densidad pelos tumbados entre nervios principales	Nula o muy baja-baja
Densidad de pelos erguidos sobre nervios principales	Nula omuy baja
Longitud y densidad de pelos sobre el peciolo	Peciolo ligeramente más corto que el nervio central con densidad nula o muy baja de pelos tumbados
Forma y longitud de dientes	Dientes con ambos lados convexos de longitud cortos y con relación longitud-anchura pequeña





Pinot Noir



Racimo:

Tamaño	Pequeña
Compacidad	Compacto
Longitud pedúnculo	Muy corto

Baya:

Tamaño	Muy pequeña-pequeña
Uniformidad tamaño	Uniforme
Color Epidermis	Negra-azul
Forma de perfil	Circular
Separación pedicelo	Difícil
Grosor piel	Gruesa
Pigmentación pulpa	Ausente o muy débil
Consistencia pulpa	Blanda
Suculencia pulpa	Muy jugosa
Sabores particulares	Ninguno
Formación pepitas	Bien formada

Sarmiento:

Color	Marrón oscuro
Relieve superficie	Asurcada

Fenología:

Época de desborre: temprana

Época de maduración: temprana

Aptitudes agronómicas:

- Bien adaptada a zonas templadas, mejores resultados en terrenos argílico calcáreos y cuando se controlan vigor y rendimiento.
- Muy sensible a las quemaduras de las bayas por el sol, y a la rotura en sobre maduración.
- Sensible al mildiu, cicadela, botrytis.
- Hipersensibilidad al entrenudo corto.

Potencial enológico:

- Vinos tintos para crianza con buen cuerpo, finura, intensidad y complejidad aromática.
- Color rojo rubí, a veces con reflejos marrones, a menudo poco intenso aunque estable.
- Elevado potencial de acumulación de azúcar, con acidez media que a veces es insuficiente.

